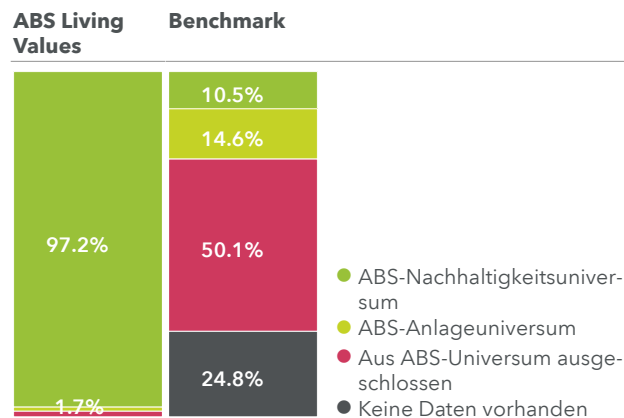




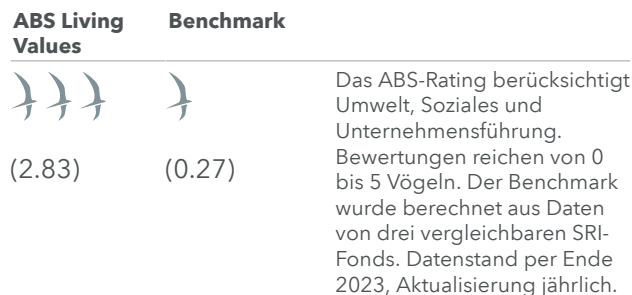
# ABS LIVING VALUES – BALANCED FUND

## ANTEILKLASSE R PRIVATPERSONEN

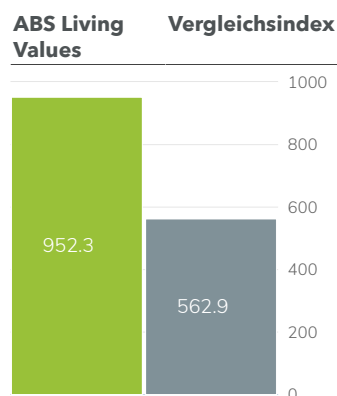
### ZUSAMMENSETZUNG (TITELAUSWAHL)



### NACHHALTIGKEIT (ABS-RATING)



### CO2-INTENSITÄT



Datenquelle ISS-Ethix, Stichtag 31.12.2023.

### KOMMENTAR DER ABS

Investoren bewerteten die laufenden Unternehmensberichte zum dritten Quartal kritisch. Nicht erreichte Ziele werden durch Aktienkorrekturen bestraft. Kurz vor der US-Präsidentenwahl verhalten sich die Investoren defensiv. Sie warten mit ihren Investments, bis das Wahlergebnis vorliegt, um sich optimal positionieren zu können. Die durch den offenen Wahlausgang erhöhte Marktunsicherheit führte im Oktober zu einer Aktienpreisabwertung im ABS Living Values. Neben den Aktien kam es auch bei den Obligationen im Fonds zu einer leichten Abwertung. Eine Aufwertung des US-Dollars gegenüber dem Schweizer Franken hielt der Abwertung der beiden Assetklassen zu einem gewissen Grade entgegen.

### ANLAGESTRATEGIE

Der Fonds orientiert sich an der Nachhaltigkeitspolitik der Alternativen Bank Schweiz AG. Er investiert hauptsächlich in Unternehmen, die dazu beitragen, die gegenwärtigen sozialen und/oder ökologischen Probleme zu lösen oder zu verringern. Der Fonds verfolgt explizit keinen «best-in-class»-Ansatz. Sektoren wie Waffen, Luftfahrt, Chemie, fossile und nukleare Energien, herkömmliche Auto-, Bau- und Nahrungsmittelindustrien, Manipulationen an pflanzlichem, tierischem oder menschlichem Erbgut sind ausgeschlossen. Stattdessen fokussiert der Fonds auf Themen, die sich aus den ABS-Förderbereichen ergeben, zum Beispiel «Erneuerbare Energien», «Solidarische Entwicklung» oder «Gesundheit und Betreuung». Seit 2021 betreibt die ABS ein aktives Engagement, um die Nachhaltigkeit bei den investierten Unternehmen zu stärken.

### KONTROVERSEN

Microsoft: Stark angestiegener Energieverbrauch seit 2020 aufgrund hoher Investitionen in Infrastruktur für neue Technologien, wie beispielsweise KI-Anwendungen. Kürzlich wurde berichtet, dass Microsoft deshalb angeblich planen soll unter anderem auch Strom von einem im Jahr 2019 stillgelegten Kernreaktor in den USA zu beziehen.

## FONDSDATEN

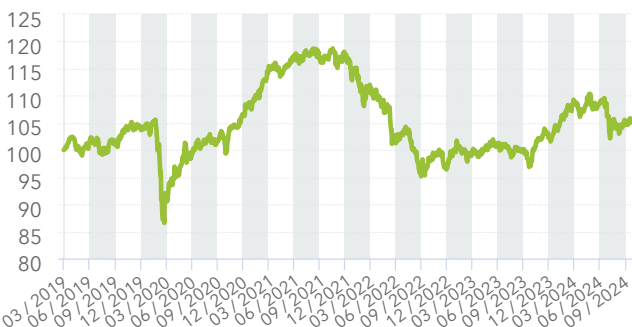
Anlegerkreis	Privatpersonen
Rechnungswahrung	CHF
Ertragsverwendung	ausschüttend
Vertriebszulassung	Schweiz
Domizil	Schweiz
Valoren-Nummer	46004505
ISIN	CH0460045054
Bloomberg	ABSLVBR SW
Erstzeichnung	1 CHF
Liquiditat (Zeichn./Rückn.)	taglich, 12:00
Lancierung	29.03.2019

## AKTUELLE DATEN \*

Fondsvermogen Total (CHF Mio.)	106.18
Inventarwert (NAV) pro Anteil (CHF) per 31. Oktober 2024	104.04
Verwaltungskosten pro Jahr	0.635%
Gesamtkostenquote (TER) per 30. Juni 2024	1.50%

\* Wertschriftenportfolio inkl. Liquiditat

## WERTENTWICKLUNG (NAV) IN CHF



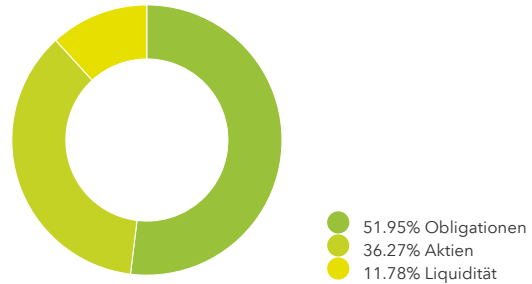
## STATISTIK

Performance im Oktober	-1.07%
Performance seit Jahresbeginn	2.74%
Performance seit Lancierung	5.65%
Annualisierte Volatilitat	6.64%
Sharpe Ratio	0.89

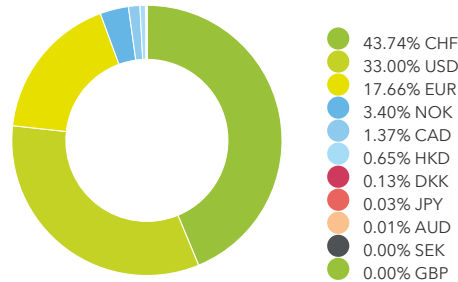
## INFORMATIONEN

Fondsleitung	PMG Investment Solutions AG
Portfolio Management	Bruno Sonderegger, Alternative Bank Schweiz AG, Olten
Depotbank	CACEIS Investor Services Bank S.A., Zweigniederlassung Zurich
Revisionsgesellschaft	BDO AG, Zurich
Publikationsorgan	www.swissfunddata.ch

## PORTFOLIOSTRUKTUR NACH ANLAGEKLASSEN



## PORTFOLIOSTRUKTUR NACH WAHRUNGEN



## GRÖSSTE AKTIENPOSITIONEN

Position	ABS-Rating	Anteil
Logitech	3	3.17%
SAP	4	2.97%
Microsoft	1	2.96%
Erste Group Bank AG	1	2.72%
Capgemini	3	2.69%

## GRÖSSTE OBLIGATIONENPOSITIONEN

Position	ABS-Rating	Anteil
MTR 30	5	2.36%
Nvidia 26	3	2.27%
Deutsche Telekom 30	3	2.18%
Kantonsspital Baden AG 38	3	2.14%
Bobst Group SA 29	1	1.99%

## NACHHALTIGSTE POSITIONEN

Position	ABS-Rating	Anteil *
Geberit	5	3.60%
MTR	5	2.36%
CNP Assurances	5	1.52%
Owens Corning	5	1.49%
Triodos	5	0.64%

\* Aggregiertes Gesamt-Exposure (Aktien und Obligationen vom gleichen Emittenten)

Rechtlicher Hinweis: Das vorliegende Dokument dient zu Werbe- und Informationszwecken und ist ausschliesslich fur die Verbreitung in der Schweiz bestimmt. Es richtet sich nicht an Personen in anderen Landern und an Personen, deren Nationalitat oder Wohnsitz den Zugang zu solchen Informationen aufgrund der geltenden Gesetzgebung verbieten. Die historische Performance ist kein Indikator fur die laufende oder zukünftige Wertentwicklung. Die bei der Ausgabe und Rucknahme der Anteile erhobenen Kommissionen und Kosten sind bei den Performancedaten nicht berucksichtigt. Dieses Dokument wurde von der PMG Investment Solutions AG (PMG) mit grösster Sorgfalt und nach bestem Wissen und Gewissen erstellt. PMG ubernimmt keine Gewahr fur dessen Inhalt und Vollstandigkeit und lehnt jede Haftung fur Verluste ab, die sich aus der Verwendung dieser Informationen ergeben. Dieses Dokument stellt weder ein Angebot noch Aufforderung zum Kauf bzw. Verkauf irgendwelcher Wertpapiere oder verwandter Finanzinstrumente dar. Die Angaben in diesem Dokument werden ohne jegliche Garantie oder Zusicherung zur Verfugung gestellt und dienen ausschliesslich zu Informationszwecken. Sie sind lediglich zum personlichen Gebrauch des Empfangers bestimmt und berucksichtigen weder die spezifischen oder kunftigen Anlageziele noch die steuerliche oder finanzielle Lage oder die individuellen Bedurfnisse des einzelnen Empfangers. Dem Empfanger wird empfohlen, allenfalls unter Beizug eines Beraters die Informationen in Bezug auf ihre Vereinbarkeit mit seinen personlichen eigenen Verhaltnissen, auf juristische, regulatorische, steuerliche und andere Konsequenzen zu prufen. Investitionen in ein Produkt sollten nur nach grundlichem Studium des aktuellen Verkaufsprospekts erfolgen. Dieses Dokument und die darin enthaltenen Informationen durfen direkt noch indirekt in den USA oder an US-Personen (im Sinne der Definition der Regulation S des US Securities Act von 1933 in dessen jeweiliger Fassung) abgegeben, verteilt oder weiterverteilt werden. Ebenso durfen Anteile des Fonds nicht innerhalb der USA oder an US-Personen angeboten, verkauft oder ausgeliefert werden. Der Verkaufsprospekt mit integriertem Fondsvertrag, der vereinfachte Prospekt bzw. die wesentlichen Anlegerinformationen sowie die Jahres- und Halbjahresberichte sind bei der PMG, Dammstrasse 23, 6300 Zug, www.pmg.swiss und der CACEIS Investor Services Bank S.A., Esch-sur-Alzette, Zweigniederlassung Zurich, Bleicherweg 7, CH-8027 Zurich kostenlos erhaltlich.