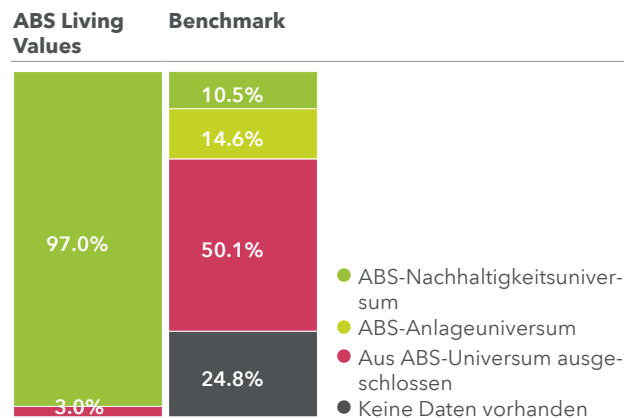




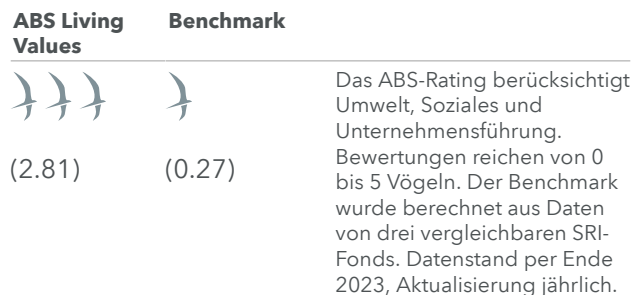
ABS LIVING VALUES - BALANCED FUND

ANTEILKLASSE I INSTITUTIONELLE ANLEGER

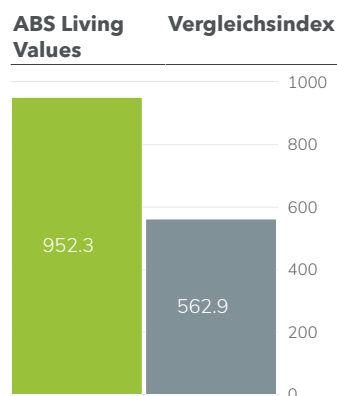
ZUSAMMENSETZUNG (TITELAUSWAHL)



NACHHALTIGKEIT (ABS-RATING)



CO2-INTENSITÄT



Datenquelle ISS-Ethix, Stichtag 31.12.2023.

KOMMENTAR DER ABS

Der Sieg von Donald Trump bei der Präsidentschaftswahl und die republikanische Mehrheit im Kongress trieben die US-Aktienindizes auf neue Höchststände. Optimismus über Wachstum durch Deregulierung und Steuersenkungen stützte die Märkte, während Aussagen von Fed-Chef Jerome Powell, der keine Eile für Zinssenkungen signalisierte, die Dynamik bremsten. Sorgen über höhere Zölle belasteten vor allem Aktienmärkte in Europa und China. Der "Trump-Effekt" führte im Fonds zu höheren Aktienkursen und einer Aufwertung des US-Dollars gegenüber dem Schweizer Franken. Auch die Obligationenpreise entwickelten sich positiv, was insgesamt zu einer positiven Monatsperformance des ABS Living Values führte.

ANLAGESTRATEGIE

Der Fonds orientiert sich an der Nachhaltigkeitspolitik der Alternativen Bank Schweiz AG. Er investiert hauptsächlich in Unternehmen, die dazu beitragen, die gegenwärtigen sozialen und/oder ökologischen Probleme zu lösen oder zu verringern. Der Fonds verfolgt explizit keinen «best-in-class»-Ansatz. Sektoren wie Waffen, Luftfahrt, Chemie, fossile und nukleare Energien, herkömmliche Auto-, Bau- und Nahrungsmittelindustrien, Manipulationen an pflanzlichem, tierischem oder menschlichem Erbgut sind ausgeschlossen. Stattdessen fokussiert der Fonds auf Themen, die sich aus den ABS-Förderbereichen ergeben, zum Beispiel «Erneuerbare Energien», «Solidarische Entwicklung» oder «Gesundheit und Betreuung». Seit 2021 betreibt die ABS ein aktives Engagement, um die Nachhaltigkeit bei den investierten Unternehmen zu stärken.

KONTROVERSEN

Brookfield Renewable Partners: Das Unternehmen ist aufgrund einer Akquisition in der Herstellung von kritischen Teilen von Atomwaffen involviert. Zudem bietet die neue Tochtergesellschaft Dienstleistungen für die Nuklear-Industrie an. Da dies ABS-Ausschlusskriterien verletzt, wurde Brookfield Renewable Partners aus dem Anlageuniversum entfernt.

FONDSDATEN

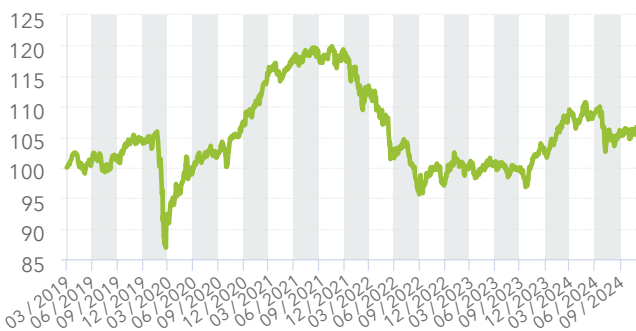
Anlegerkreis	Institutionelle Anleger
Rechnungswahrung	CHF
Ertragsverwendung	ausschüttend
Vertriebszulassung	Schweiz
Domizil	Schweiz
Valoren-Nummer	46004506
ISIN	CH0460045062
Bloomberg	ABSLVBI SW
Erstzeichnung	250000 CHF
Liquiditat (Zeichn./Rückn.)	taglich, 12:00
Lancierung	29.03.2019

AKTUELLE DATEN *

Fondsvermogen Total (CHF Mio.)	108.69
Inventarwert (NAV) pro Anteil (CHF) per 30. November 2024	106.52
Verwaltungskosten pro Jahr	0.335%
Gesamtkostenquote (TER) per 30. Juni 2024	0.77%

* Wertschriftenportfolio inkl. Liquiditat

WERTENTWICKLUNG (NAV) IN CHF



STATISTIK

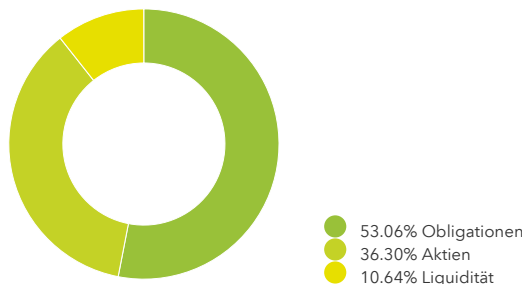
Performance im November	1.77%
Performance seit Jahresbeginn	5.15%
Performance seit Lancierung	11.74%
Annualisierte Volatilitat	6.65%
Sharpe Ratio	0.61

INFORMATIONEN

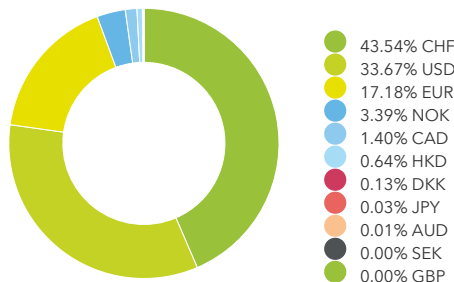
Fondsleitung	PMG Investment Solutions AG
Portfolio Management	Bruno Sonderegger, Alternative Bank Schweiz AG, Olten
Depotbank	CACEIS Bank, Montrouge Zweigniederlassung Zurich
Revisionsgesellschaft	BDO AG, Zurich
Publikationsorgan	www.swissfunddata.ch

Rechtlicher Hinweis: Das vorliegende Dokument dient zu Werbe- und Informationszwecken und ist ausschliesslich fur die Verbreitung in der Schweiz bestimmt. Es richtet sich nicht an Personen in anderen Landern und an Personen, deren Nationalitat oder Wohnsitz den Zugang zu solchen Informationen aufgrund der geltenden Gesetzgebung verbieten. Die historische Performance ist kein Indikator fur die laufende oder zukünftige Wertentwicklung. Die bei der Ausgabe der Anteile erhobenen Kommissionen und Kosten sind bei den Performancedaten nicht berucksichtigt. Dieses Dokument wurde von der PMG Investment Solutions AG (PMG) mit grosster Sorgfalt und nach bestem Wissen und Gewissen erstellt. PMG ubernimmt keine Gewahr fur dessen Inhalt und Vollstandigkeit und lehnt jede Haftung fur Verluste ab, die sich aus der Verwendung dieser Informationen ergeben. Dieses Dokument stellt weder ein Angebot noch Aufforderung zum Kauf bzw. Verkauf irgendwelcher Wertpapiere oder verwandter Finanzinstrumente dar. Die Angaben in diesem Dokument werden ohne jegliche Garantie oder Zusicherung zur Verfugung gestellt und dienen ausschliesslich zu Informationszwecken. Sie sind lediglich zum personlichen Gebrauch des Empfangers bestimmt und berucksichtigen weder die spezifischen oder kunftigen Anlageziele noch die steuerliche oder finanzielle Lage oder die individuellen Bedurfnisse des einzelnen Empfangers. Dem Empfanger wird empfohlen, allenfalls unter Beizug eines Beraters die Informationen in Bezug auf ihre Vereinbarkeit mit seinen personlichen eigenen Verhaltnissen, auf juristische, regulatorische, steuerliche und andere Konsequenzen zu prufen. Investitionen in ein Produkt sollten nur nach grundlichem Studium des aktuellen Verkaufsprospekts erfolgen. Dieses Dokument und die darin enthaltenen Informationen durfen weder direkt noch indirekt in den USA oder an US-Personen (im Sinne der Definition der Regulation S des US Securities Act von 1933 in dessen jeweiliger Fassung) abgeben, verteilt oder weiterverteilt werden. Ebenso durfen Anteile des Fonds nicht innerhalb der USA oder an US-Personen angeboten, verkauft oder ausgeliefert werden. Der Verkaufsprospekt mit integriertem Fondsvertrag, der vereinfachte Prospekt bzw. die wesentlichen Anlegerinformationen sowie die Jahres- und Halbjahresberichte sind bei der PMG, Dammstrasse 23, 6300 Zug, www.pmg.swiss und der CACEIS Investor Services Bank S.A., Esch-sur-Alzette, Zweigniederlassung Zurich, Bleicherweg 7, CH-8027 Zurich kostenlos erhaltlich.

PORTFOLIOSTRUKTUR NACH ANLAGEKLASSEN



PORTFOLIOSTRUKTUR NACH WAHRUNGEN



GROSSTE AKTIENPOSITIONEN

Position	ABS-Rating	Anteil
SAP	4	3.12%
Microsoft	1	3.12%
Logitech	3	3.09%
Erste Group Bank AG	1	2.67%
Accenture	2	2.66%

GROSSTE OBLIGATIONENPOSITIONEN

Position	ABS-Rating	Anteil
MTR 30	5	2.37%
Nvidia 26	3	2.27%
Deutsche Telekom 30	3	2.19%
Kantonsspital Baden AG 38	3	2.13%
Bobst Group SA 29	1	1.96%

ANGABEN ZU DEN OBLIGATIONEN

Durchschnittl. Kreditrating	A-
Modified Duration	4.50
Yield to Maturity (in Prozent)	2.60